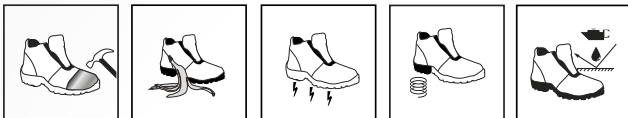
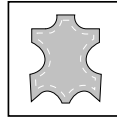




PÓŁBUT roboczy

Tomas

36-48
ROZMIAR



S1 SB
PSRA


EN 20345:2011

WŁAŚCIWOŚCI

- bardzo lekkie;
- wykonane z przewiewnego materiału;
- bardzo miękka i elastyczna podeszwa;
- nosek wzmocniony stalową wkładką;
- system antishock;
- właściwości: antystatyczne, antypoślizgowe oraz olejoodporne;
- miękka wyściółka;
- wewnętrzna wyściółka zabezpieczona specjalnym materiałem, żeby się nie ścierała

ZASTOSOWANIE

- obuwie przeznaczone do użytku w przemyśle lekkim
- znajdują też zastosowanie w renowacjach wewnętrznych oraz pracach serwisowych



INDEKS	INFO	PAKOWANIE	EAN	CENA NETTO
S-51500	rozmiar 36	1/5 par	5901466168448	98,00 zł
S-51502	rozmiar 37	1/5 par	5901466168455	98,00 zł
S-51504	rozmiar 38	1/5 par	5901466168462	98,00 zł
S-51506	rozmiar 39	1/5 par	5901466168479	98,00 zł
S-51508	rozmiar 40	1/5 par	5901466168486	98,00 zł
S-51510	rozmiar 41	1/5 par	5901466168493	98,00 zł
S-51512	rozmiar 42	1/5 par	5901466168509	98,00 zł
S-51514	rozmiar 43	1/5 par	5901466168516	98,00 zł
S-51516	rozmiar 44	1/5 par	5901466168523	98,00 zł
S-51518	rozmiar 45	1/5 par	5901466168530	98,00 zł
S-51520	rozmiar 46	1/5 par	5901466168547	98,00 zł
S-51522	rozmiar 47	1/5 par	5901466168554	98,00 zł
S-51524	rozmiar 48	1/5 par	5901466168561	98,00 zł